











ARRIGORRIAGAKO TOKIKO JASANGARRITASUN EGOERA

ESTADO DE LA SOSTENIBILIDAD LOCAL DE ARRIGORRIAGA

	DATUA EL DATO	2010	2011	OHARRAK OBSERVACIONES	
Zaborra Basura 	Hiri-hondakinen sorkuntza, biztanleko eta eguneko Generación de residuos urbanos por habitante y día	1,39 kg/biz/egun kg/hab/día	1,26 kg/biz/egun kg/hab/día	Nahiz gutxiagora jo, balioa Udalsarea 21en kide diren 5.000 eta 15.000 biztanle arteko udalerrien batez bestekoaren gaineratik dago (1,20 kg biztanle eta egun bakoitzeko). Aunque decreciente, el valor sigue por encima de la media de los municipios de Udalsarea 21 entre 5.000 y 15.000 habitantes (1,20 kilogramos por habitante y día).	
Zaborra Basura 	Gaikako bilketaren bidez jasotako hondakinak Residuos recogidos selectivamente	34,3 %	37,2 %	Gero eta hobeto eta gehiago bereizten dira hondakinak: gaika biltzeko ehunekoa Udalsarea 21en kide diren antzeko udalerrien batez bestekoa baino handiagoa da (%28). Cada vez se separan más y mejor los residuos: el porcentaje de recogida selectiva es superior a la media de municipios similares (28 %).	

ARRIGORRIAGAKO TOKIKO JASANGARRITASUN EGOERA

ESTADO DE LA SOSTENIBILIDAD LOCAL DE ARRIGORRIAGA

<p>Ura Agua</p> 	<p>Etxeko ur kontsumoa</p> <p>Consumo doméstico de agua</p>	<p>102,7 l/biz/egun l/hab/día</p>	<p>101,3 l/biz/egun l/hab/día</p>	<p>Uraren etxeko kontsumoa txikiagoa da urtero, eta antzeko ezaugarriak dituzten udalerriena baino txikiagoa da (112 litro biztanle eta egun bakoitzeko).</p> <p>El consumo doméstico de agua es menor cada año e inferior a los municipios de características similares (112 litros por habitante y día).</p>	
<p>Energia Energía</p> 	<p>Etxeko gas natural eta elektrizitate kontsumoa</p> <p>Consumo doméstico de electricidad y gas natural</p>	<p>0,27 tpb/biz/urte tep/hab/año</p>	<p>0,23 tpb/biz/urte tep/hab/año</p>	<p>Elektrizitatearen eta gas naturalaren etxeko kontsumoak beheranzko joera hartu du, eta Udalsarea 21en kide diren 5.000 eta 15.000 biztanle arteko udalerrien batez bestekoa baino pixka bat txikiagoa da (0,26 tona petrolio baliokide, biztanle eta urte bakoitzeko).</p> <p>El consumo doméstico de electricidad y gas natural tiende a reducirse y está por debajo de la media de los municipios de Udalsarea 21 de entre 5.000 y 15.000 habitantes, (0,26 toneladas equivalentes de petróleo por habitante y año).</p>	



ARRIGORRIAGAKO TOKIKO JASANGARRITASUN EGOERA

ESTADO DE LA SOSTENIBILIDAD LOCAL DE ARRIGORRIAGA

Klima Aldaketa Cambio Climático



Berotegi-efektuko gasen isuriak

Emisiones de gases de efecto invernadero

-

3,1
tCO₂e/biz/urte
tCO₂e/año

Antzeko ezaugarriak dituzten beste udalerrri batzuek baino negutegi efektuko gas gutxiago isurtzen dira (4,5 tona CO₂ baliokide biztanle eta urte bakoitzeko).

Se emiten menos gases de efecto invernadero que en otros municipios de características similares (4,5 toneladas de CO₂ equivalente por habitante al año de media).

